

第 143 回 2022 年 9 月投資家アンケート調査結果

アンケート調査にご協力下さりました皆様

9月に実施致しましたアンケート調査にご回答下さり誠にありがとうございます。このたび調査結果をまとめましたのでお送りさせていただきます。ご笑覧賜れましたら幸いです。今後もアンケート調査にご協力いただけるようお願い申し上げます。

2022年 12月 5日 青山学院大学 経営学部 教授 亀坂安紀子
明海大学 経済学部 教授 新井啓
青山学院大学 総合文化政策学部 ACL 特別研究員 葛西翔

調査の概要

今回の調査では、9月5日以降 286 通の調査票を発送した。送付先の内訳は、銀行・生損保 61 通、証券会社 85 通、投資信託・投資顧問 101 通、その他 39 通である。9月30日までに返送された 15 通にもとづいて本アンケートの結果を紹介する。回答率は 5.2%、平均回答日は 9月16日であった。過去 4 回の回収状況は以下の通りである。

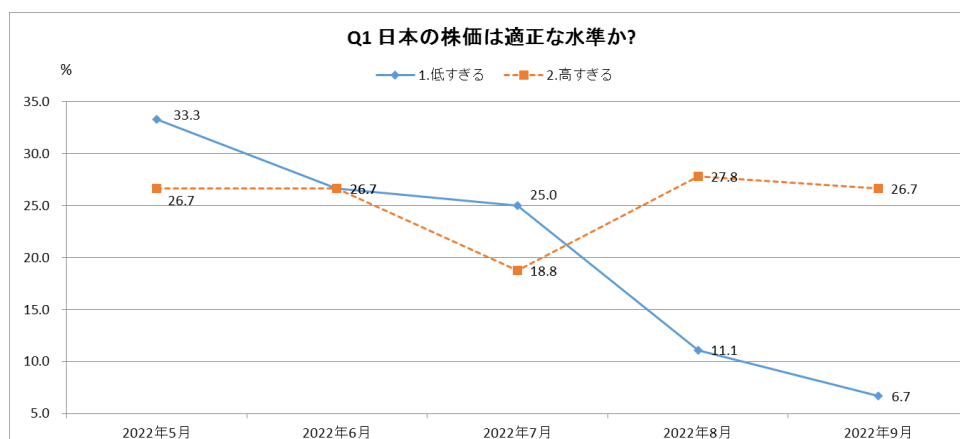
発送開始日	発送数	回答数	回答率
2022/5/2	290	15	5.2%
2022/6/6	289	15	5.2%
2022/7/4	289	16	5.5%
2022/8/1	287	18	6.3%
2022/9/5	286	15	5.2%

定期調査の質問の主要な結果

1. 日本の株価を企業のファンダメンタルズと比較してどう評価するか

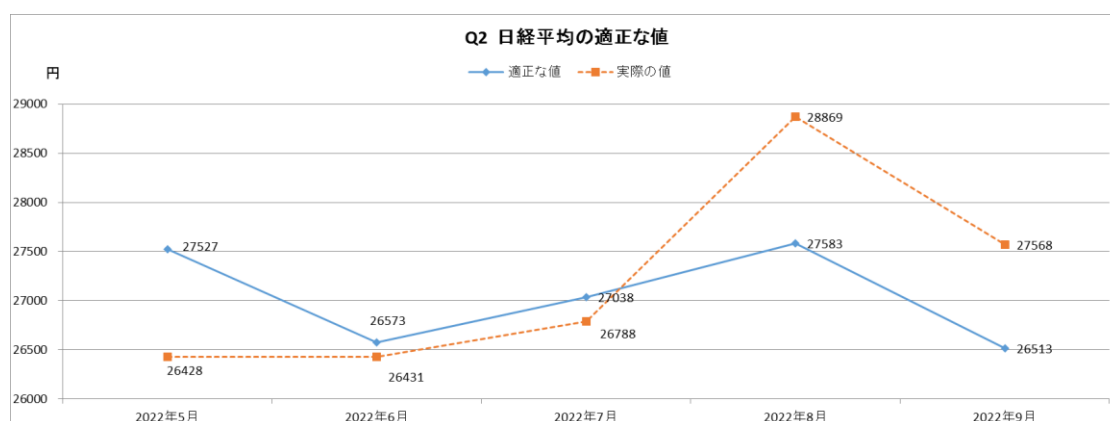
問1. 「日本の株価は企業の実力（ファンダメンタルズ）あるいは合理的な投資価値にくらべて、」

1. 低すぎる 2. 高すぎる 3. ほぼ正しく評価されている 4. わからない



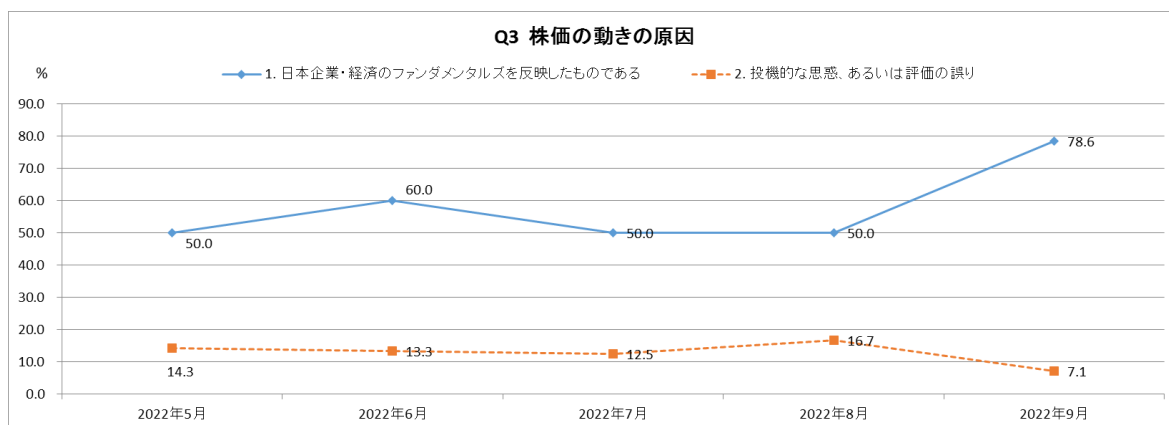
「3.ほぼ正しく評価されている」の回答割合は 66.7%であった。

問2. 「日本の株価（日経平均）は企業の実力(ファンダメンタルズ)から見てどのくらいが適正な水準だとお考えですか。」



問3. 「過去6ヶ月間の日本の株価の趨勢的変化の要因はなんだとお思いですか。」

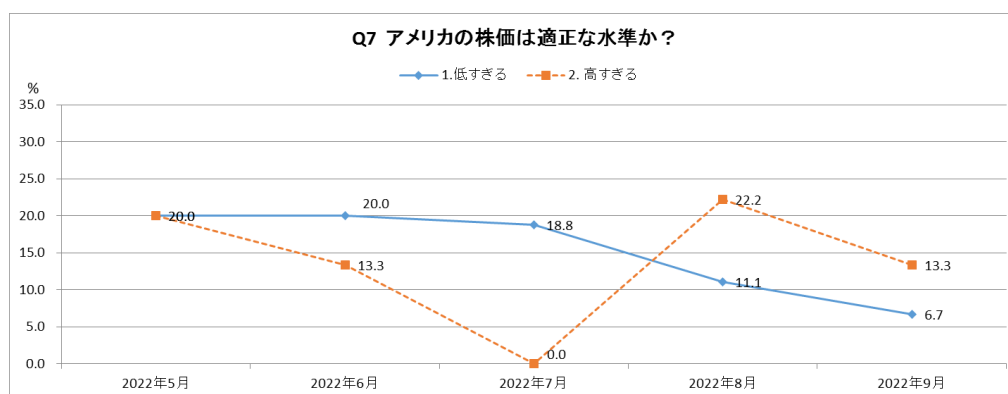
1. 日本企業・経済のファンダメンタルズを反映したものである
2. 投機的な思惑、あるいは評価の誤り
3. その他
4. わからない



2. ファンダメンタルズと比較してアメリカの株価をどう評価するか

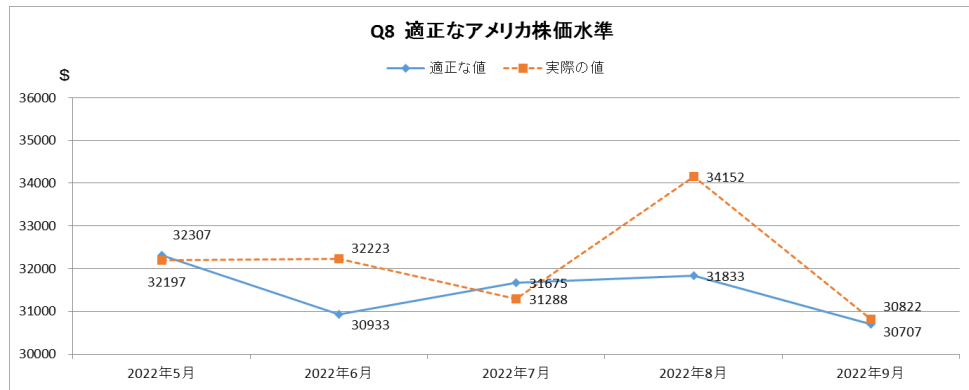
問7. 「アメリカの株価は企業の実力(ファンダメンタルズ)あるいは合理的な投資の価値にくらべて、」

1. 低すぎる
2. 高すぎる
3. ほぼ正しく評価されている
4. わからない



「3.ほぼ正しく評価されている」の回答割合は 80.0%であった。

問8. 「アメリカの株価（NYダウ）は企業の実力(ファンダメンタルズ)から見てどのくらいが適当な水準だとお考えですか。」



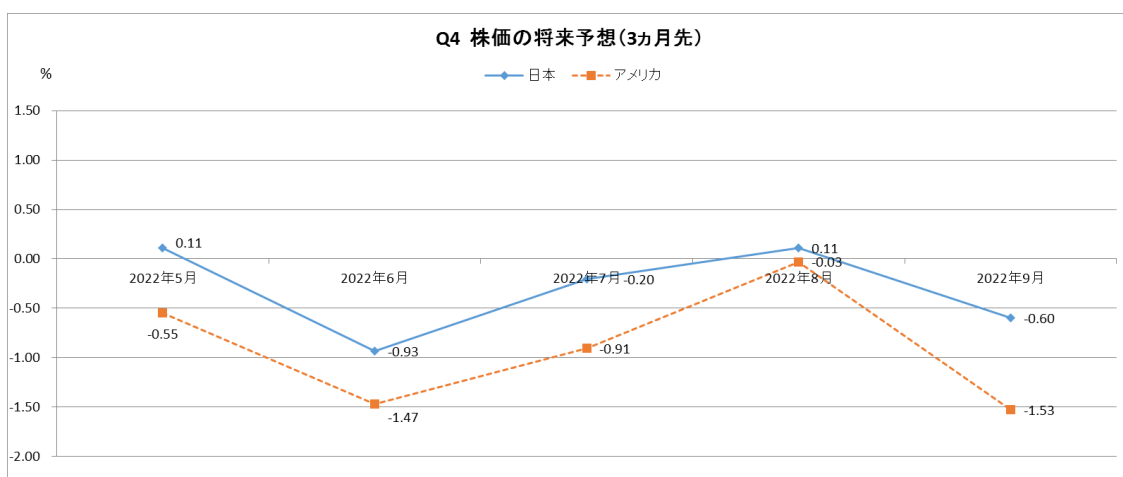
今回の調査では、「適正な値」と「実際の値」がほぼ一致していた。

3. 株価の将来予想

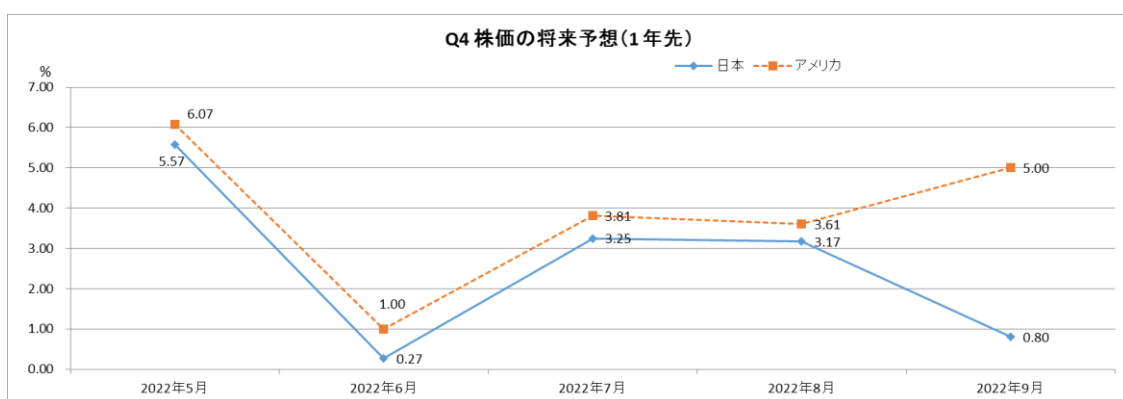
問4. 「日米の株価が、将来どう変化すると予想されているか、現在を基準として%でお答えください。(上昇を予想される場合には+ (プラス) を、下降を予想される場合は- (マイナス) を、数値の前におつけください。)」

株価の先行き予想についての今回の調査結果は、以下の表のとおりである。(単位、%)

	日経平均株価 予想1ヶ月先	日経平均株価 予想3ヶ月先	日経平均株価 予想6ヶ月先	日経平均株価 予想1年先	日経平均株価 予想10年先
平均	-0.38	-0.60	-1.27	0.80	39.00
標準偏差	2.37	4.72	6.22	9.61	45.79
最小値	-5	-10	-10	-20	-30
最大値	5	5	10	15	130
回答数	15	15	15	15	13
	NYダウ 予想1ヶ月先	NYダウ 予想3ヶ月先	NYダウ 予想6ヶ月先	NYダウ 予想1年先	NYダウ 予想10年先
平均	-0.62	-1.53	0.33	5.00	61.92
標準偏差	3.11	7.13	6.51	7.01	51.61
最小値	-5	-20	-10	-15	10
最大値	5	10	15	15	150
回答数	15	15	15	15	13



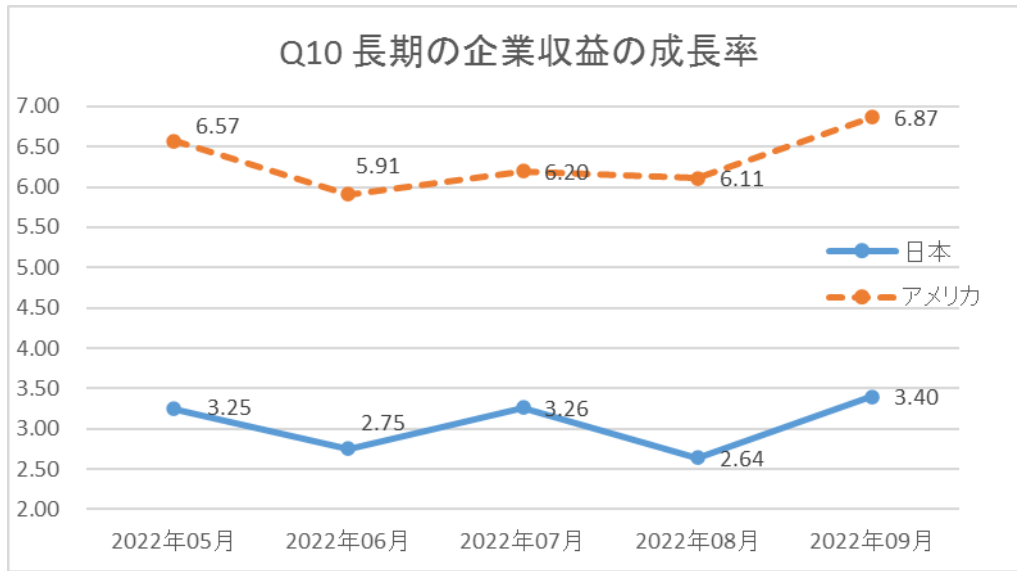
3ヶ月先に関しては、日米ともに下落が予想され、特に米国について下落幅が大きく予想されていた。



1年先については、米国は上昇が予想されているのに対して、日本については下落が予想されていた。

4. 長期の企業収益予想

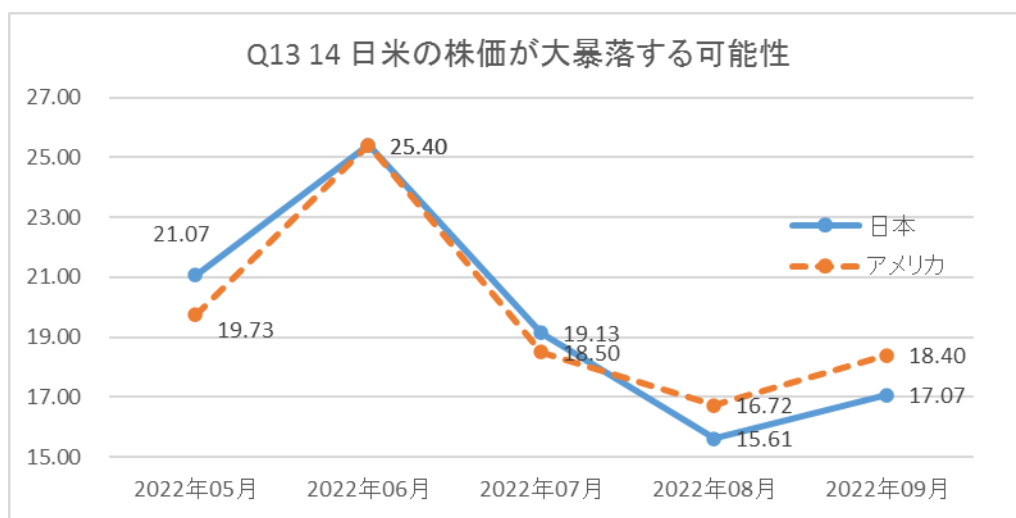
問10. 「これから10年間の日本およびアメリカの企業収益の成長率は平均してどのくらいだとお考えですか。名目ではなく、インフレ分をひいた実質成長率でお答えください。」



5. 日米株価の安定性

問13. 「今後6ヶ月以内に、日本において、アメリカの1929年の恐慌や1987年のブラックマンデーのような株価の大暴落の起こる可能性はどのくらいあると思いますか。他国の市場で発生した暴落が伝播する場合も含めます。まったく起こらないと思えば0%、必ず起こると思えば100%というようにお答えください。」

問14. 上記の問をアメリカについて質問。

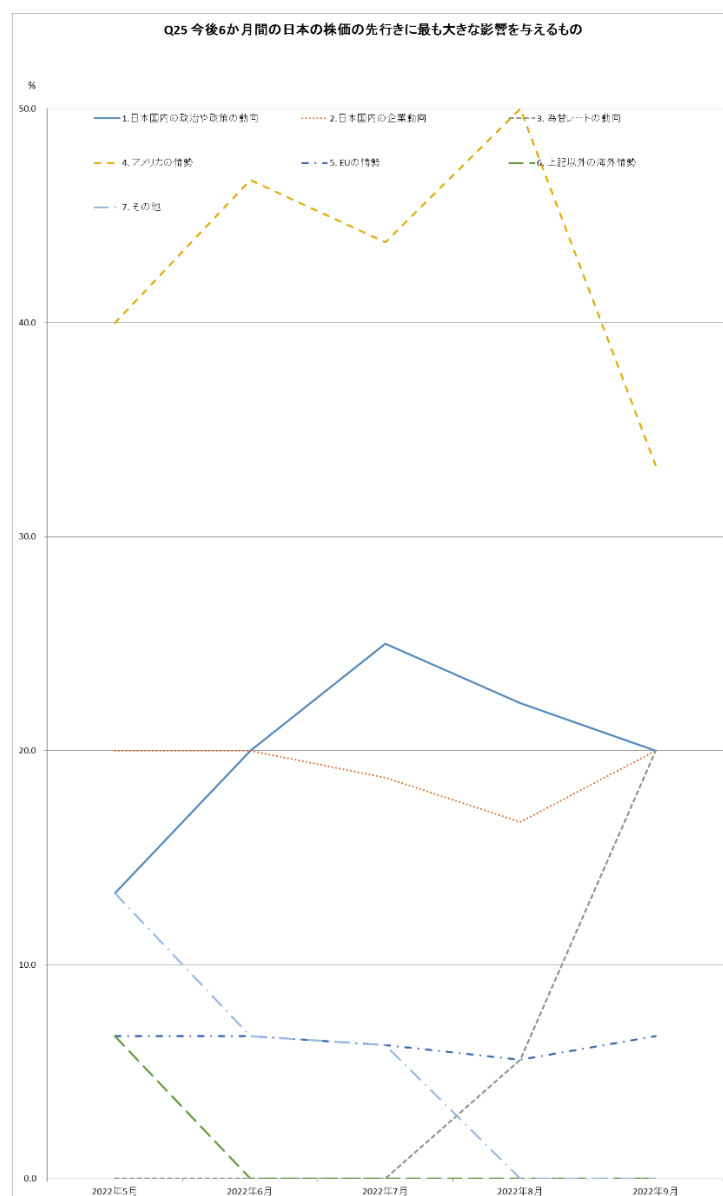


「株価が大暴落する可能性」については、日米ともに前回の8月調査から上昇していた。

臨時（近年追加した）調査項目の集計結果

問25. 「今後6か月間の日本の株価の先行きに最も大きな影響を与えるのは、次のどれだ
とお考えですか。」

- | | |
|------------------|-------------------|
| 1. 日本国内の政治や政策の動向 | 2. 日本国内の企業動向 |
| 3. 為替レート of 動向 | 4. アメリカの情勢 |
| 5. EUの情勢 | 6. 上記以外の海外情勢_____ |
| 7. その他_____ | |

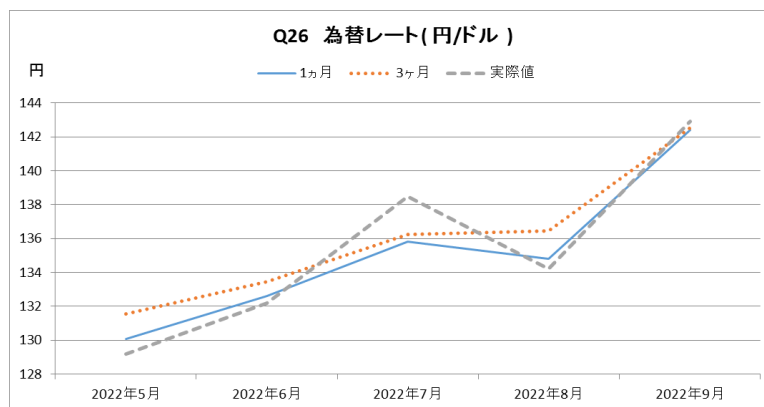


前回調査と比較して「4.アメリカの情勢」の回答率が下がって30%台となり、「1.日本国内の政治や政策の動向」「2.日本国内の企業動向」「3.為替レートの動向」の回答率がいずれも20%となった。

問26. 「1ヶ月先、3ヶ月先のアメリカドル／日本円レートはいくらぐらいになると予想されますか。」

1ヶ月先 1ドル＝ _____ 円

3ヶ月先 1ドル＝ _____ 円

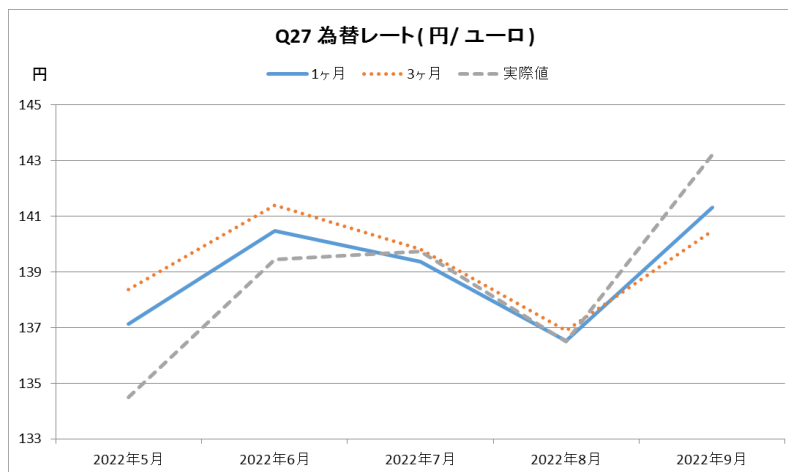


「1ヶ月先」「3ヶ月先」「実際のレート」のいずれも前回調査から円安に修正された。

問27. 「1ヶ月先、3ヶ月先の欧州ユーロ／日本円レートはいくらぐらいになると予想されますか。」

1ヶ月先 1ユーロ＝ _____ 円

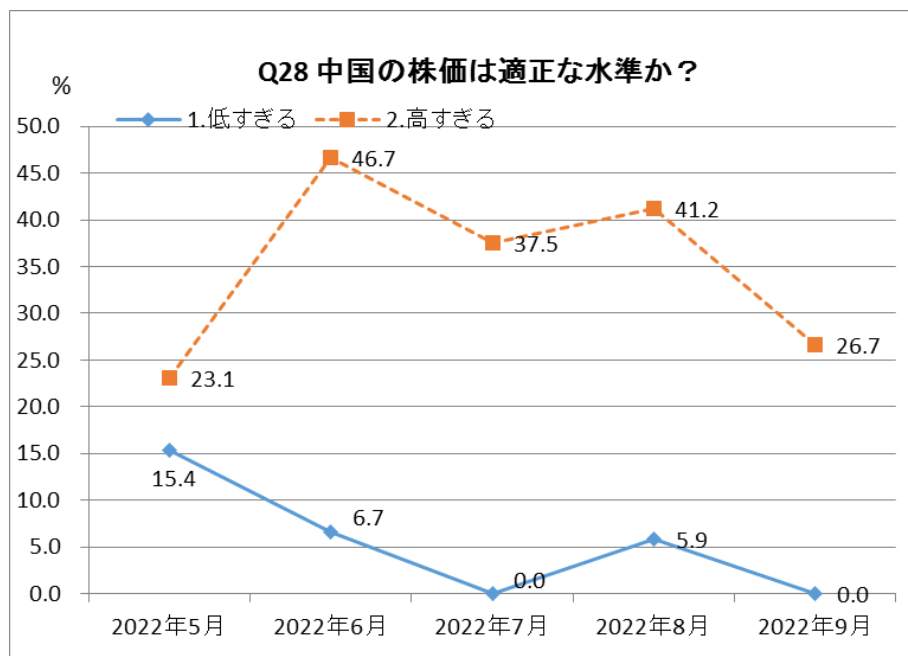
3ヶ月先 1ユーロ＝ _____ 円



欧州ユーロ／日本円レートに関しても、「1ヶ月先」「3ヶ月先」「実際のレート」のいずれも前回調査から円安に修正された。

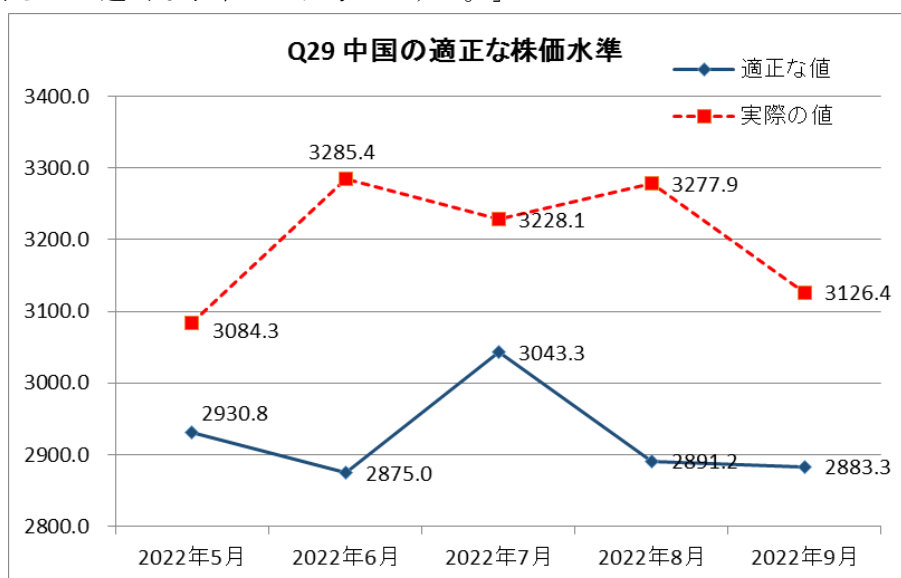
問28. 「中国の株価は企業の実力（ファンダメンタルズ）あるいは合理的な投資価値にくらべて、」

1. 低すぎる 2. 高すぎる 3. ほぼ正しく評価されている 4. わからない



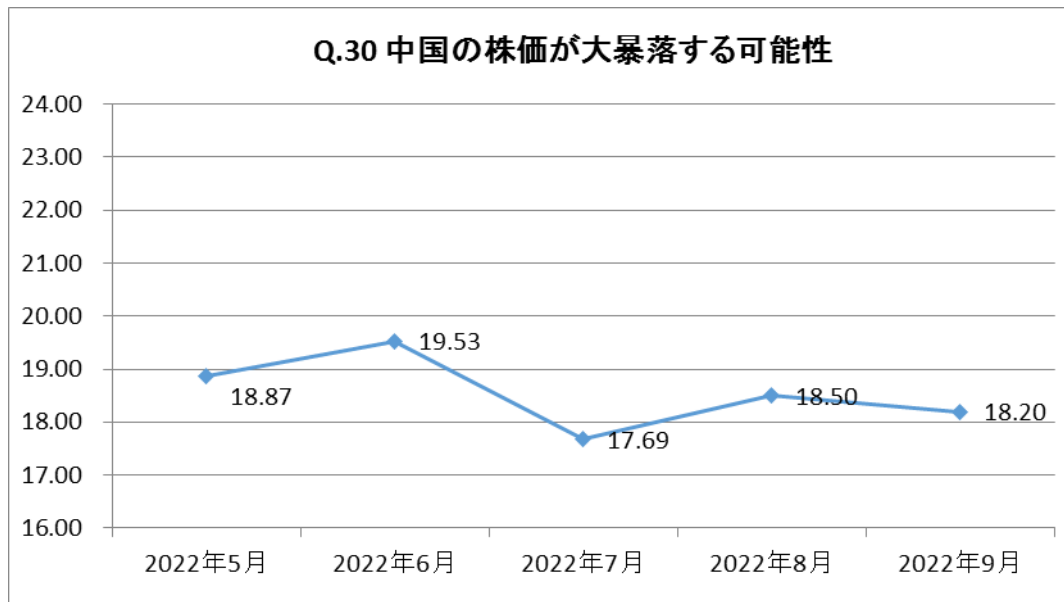
「3. ほぼ正しく評価されている」の回答割合は 46.7%であった。

問29. 「中国の株価（上海総合指数）は企業の実力（ファンダメンタルズ）から見てどのくらいが適当な水準だとお考えですか。」



「実際の値」は前回調査から下落したものの、「適正な値」は前回調査からあまり下落しなかった。なお平均回答日における「実際の値」は Bloomberg の Markets サイトより引用している。

問30. 「今後6ヶ月以内に、中国において、アメリカの1929年の恐慌や1987年のブラックマンデーのような株価の大暴落が（再び）起こる可能性はどのくらいあると思いますか。他国の市場で発生した暴落が伝播する場合も含めます。まったく起こらないと思えば0%、必ず起こると思えば100%というようにお答えください。」



自由コメントの紹介（掲載可能として頂いたコメントの要約）

問3の質問に対して、以下のコメントをいただいた。

- 金融政策の変更が株価にネガティブとなる可能性がある

以上