

第 129 回 2021 年 7 月投資家アンケート調査結果

アンケート調査にご協力下さりました皆様

7月に実施致しましたアンケート調査にご回答下さり誠にありがとうございます。このたび調査結果をまとめましたのでお送りさせていただきます。ご笑覧賜れましたら幸いです。今後もアンケート調査にご協力いただけるようお願い申し上げます。

2021 年 9 月 6 日 青山学院大学 経営学部 教授 亀坂安紀子
明海大学 経済学部 教授 新井啓

調査の概要

今回の調査では、7月5日以降 307 通の調査票を発送した。送付先の内訳は、銀行・生損保 68 通、証券会社 91 通、投資信託・投資顧問 109 通、その他 39 通である。7月26日までに返送された 19 通にもとづいて本アンケートの結果を紹介する。回答率は 6.2%、平均回答日は 7月14日であった。過去 4 回の回収状況は以下の通りである。

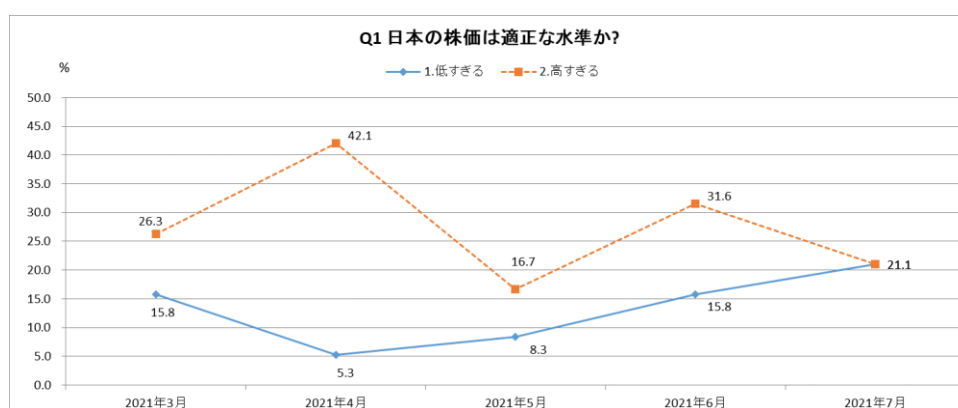
発送開始日	発送数	回答数	回答率
2021/3/1	317	20	6.3%
2021/4/5	315	19	6.0%
2021/5/10	311	12	3.9%
2021/6/7	309	19	6.1%
2021/7/5	307	19	6.2%

定期調査の質問の主要な結果

1. 日本の株価を企業のファンダメンタルズと比較してどう評価するか

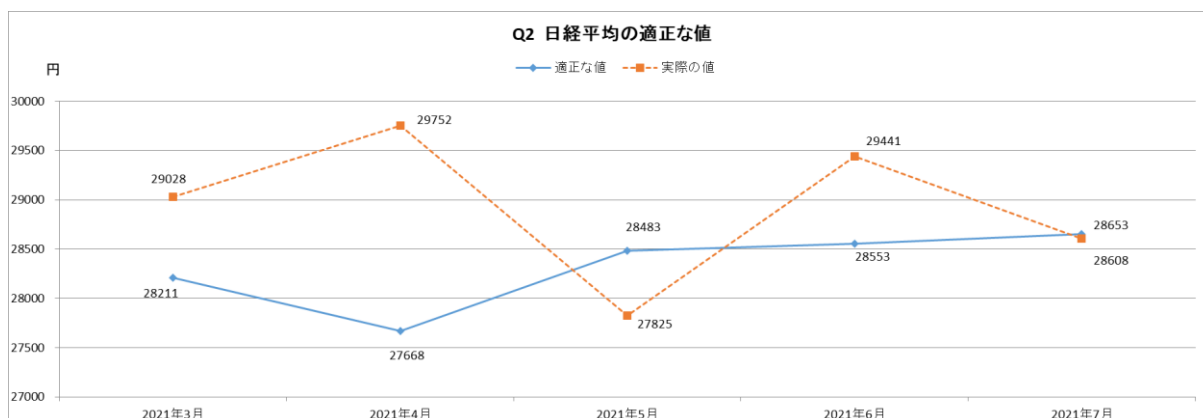
問1. 「日本の株価は企業の実力（ファンダメンタルズ）あるいは合理的な投資価値にくらべて、」

1. 低すぎる 2. 高すぎる 3. ほぼ正しく評価されている 4. わからない



「3.ほぼ正しく評価されている」の回答割合は57.9%であった。

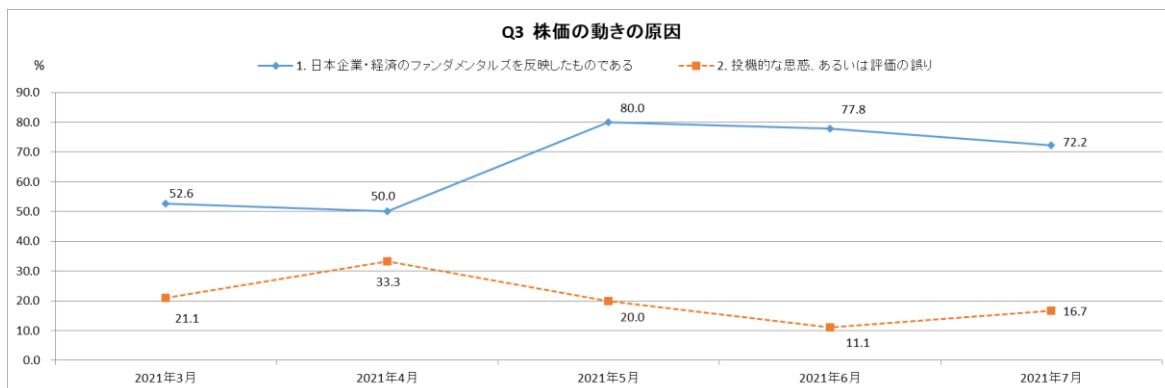
問2. 「日本の株価（日経平均）は企業の実力(ファンダメンタルズ)から見てどのくらいが適当な水準だとお考えですか。」



平均回答日における「実際の値」は下落し、「適正な値」は前回調査から若干上方修正されていた。

問3. 「過去6ヶ月間の日本の株価の趨勢的変化の要因はなんだとお思いですか。」

1. 日本企業・経済のファンダメンタルズを反映したものである
2. 投機的な思惑、あるいは評価の誤り
3. その他
4. わからない

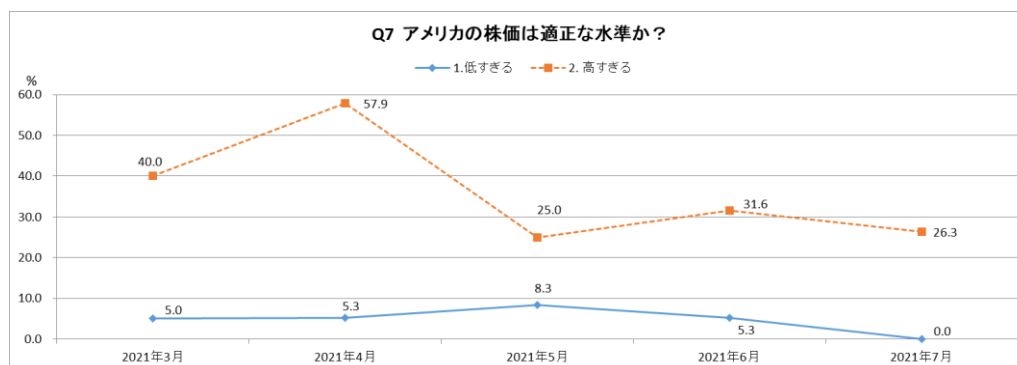


今回の調査においても「1. 日本企業・経済のファンダメンタルズを反映したものである」の回答割合は7割を超えたままであった。

2. ファンダメンタルズと比較してアメリカの株価をどう評価するか

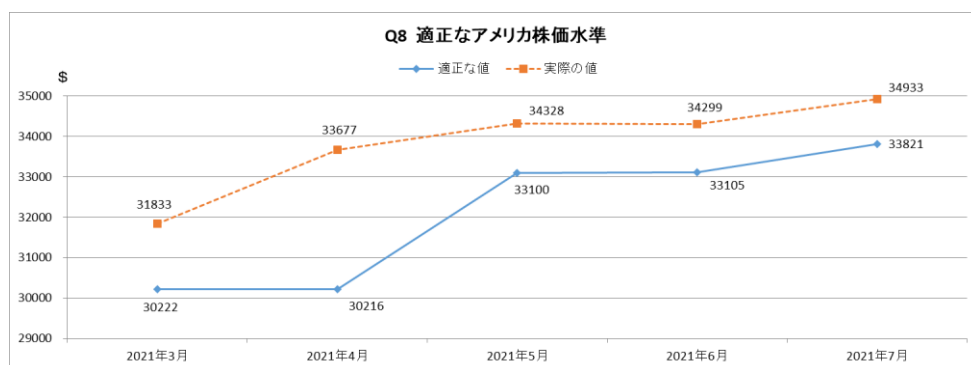
問7. 「アメリカの株価は企業の実力(ファンダメンタルズ)あるいは合理的な投資の価値にくらべて、」

1. 低すぎる
2. 高すぎる
3. ほぼ正しく評価されている
4. わからない



「2.ほぼ正しく評価されている」の回答割合は73.7%であった。

問8. 「アメリカの株価（NYダウ）は企業の実力(ファンダメンタルズ)から見てどのくらいが適当な水準だとお考えですか。」



平均回答日における「実際の値」は上昇し、「適正な値」も前回調査から上方修正されていた。

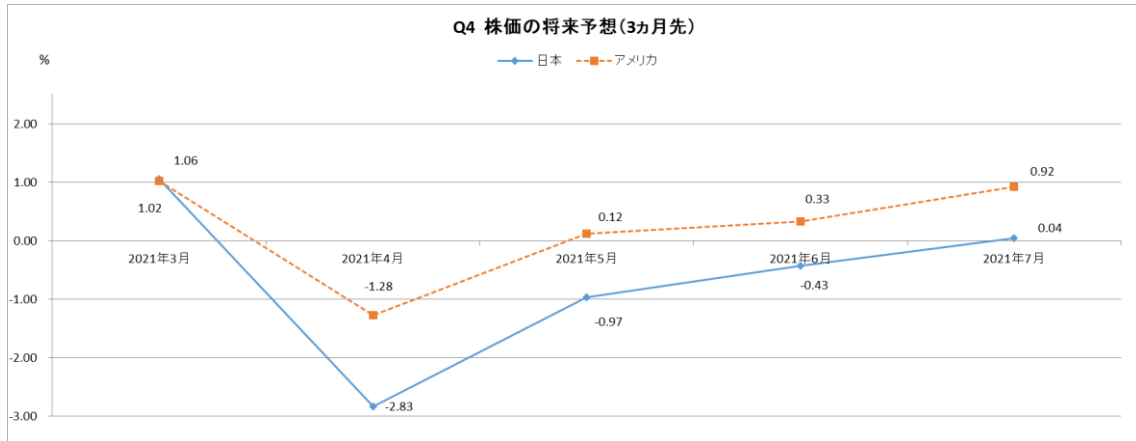
3. 株価の将来予想

問4. 「日米の株価が、将来どう変化すると予想されているか、現在を基準として%でお答えください。(上昇を予想される場合には+ (プラス) を、下降を予想される場合は- (マイナス) を、数値の前におつけください。)」

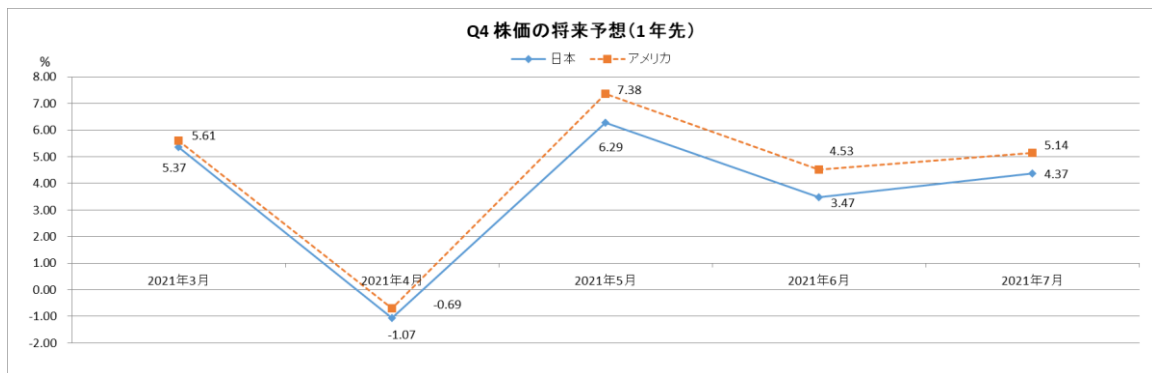
株価の先行き予想についての今回の調査結果は、以下の表のとおりである。(単位、%)

	日経平均株価 予想1ヶ月先	日経平均株価 予想3ヶ月先	日経平均株価 予想6ヶ月先	日経平均株価 予想1年先	日経平均株価 予想10年先
平均	-0.41	0.04	1.94	4.37	35.71
標準偏差	2.36	3.96	5.33	9.89	39.20
最小値	-5	-8	-10	-20	-30
最大値	3.5	10	10	30	120
回答数	19	19	19	19	15
	NYダウ 予想1ヶ月先	NYダウ 予想3ヶ月先	NYダウ 予想6ヶ月先	NYダウ 予想1年先	NYダウ 予想10年先
平均	-0.28	0.92	3.59	5.14	48.29
標準偏差	2.90	4.53	7.67	10.55	47.96
最小値	-8	-10	-10	-20	-20
最大値	5	10	20	30	150
回答数	19	19	19	19	14

日経平均株価、NYダウともに1ヵ月先の予想のみがマイナスの値になっていた。



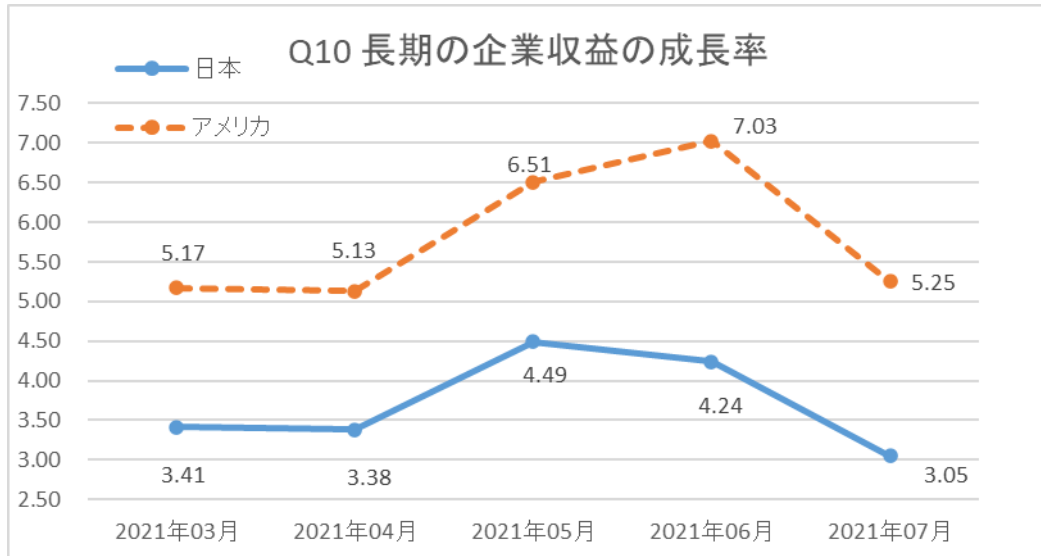
特に株価の3ヶ月先の予想変化率の平均値に注目すると、日経平均株価、NYダウ共に前回調査から上方修正されていた。



1年後の予想変化率の平均値は日経平均株価、NYダウのいずれも上方修正されていた。

4. 長期の企業収益予想

問10. 「これから10年間の日本およびアメリカの企業収益の成長率は平均してどのくらいだとお考えですか。名目ではなく、インフレ分をひいた実質成長率でお答えください。」

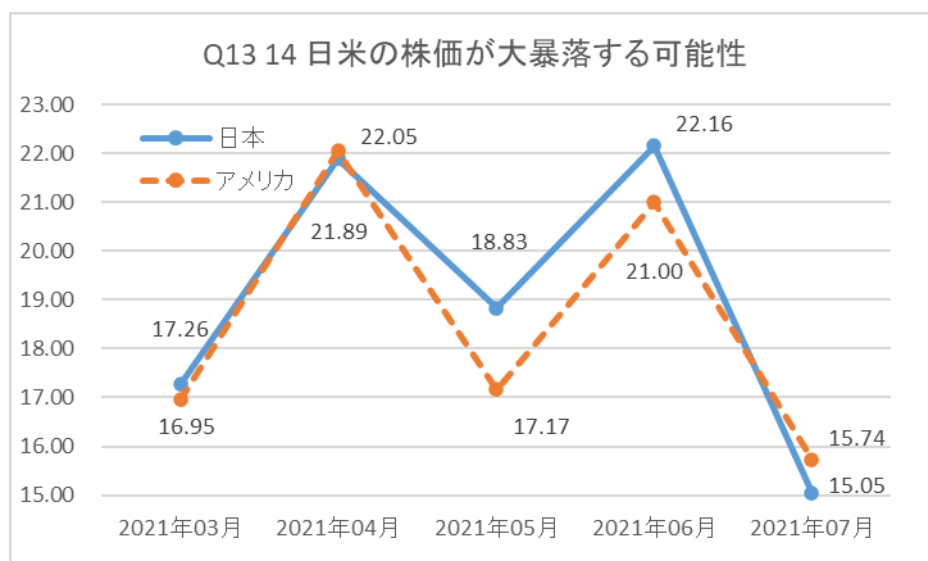


長期の企業収益の成長率の予想については、日本もアメリカも下方修正されていた。

5. 日米株価の安定性

問13. 「今後6ヶ月以内に、日本において、アメリカの1929年の恐慌や1987年のブラックマンデーのような株価の大暴落の起こる可能性はどのくらいあると思いますか。他国の市場で発生した暴落が伝播する場合も含めます。まったく起こらないと思えば0%、必ず起こると思えば100%というようにお答えください。」

問14. 上記の問をアメリカについて質問。

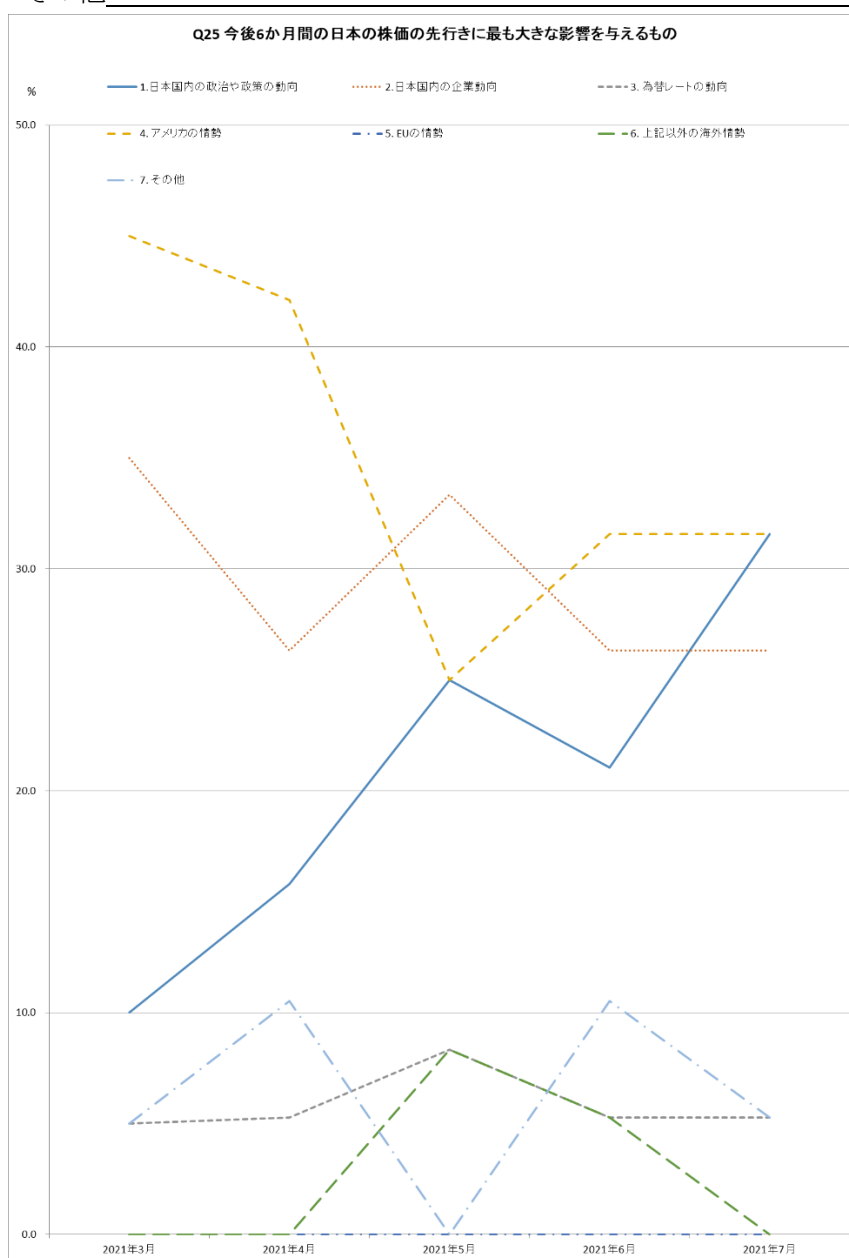


「株価が大暴落する可能性」は、日本もアメリカも前回の調査から大きく低下していた。

臨時（近年追加した）調査項目の集計結果

問25. 「今後6か月間の日本の株価の先行きに最も大きな影響を与えるのは、次のどれだ
とお考えですか。」

- | | |
|------------------|--------------|
| 1. 日本国内の政治や政策の動向 | 2. 日本国内の企業動向 |
| 3. 為替レートの動向 | 4. アメリカの情勢 |
| 5. EUの情勢 | 6. 上記以外の海外情勢 |
| 7. その他 | |

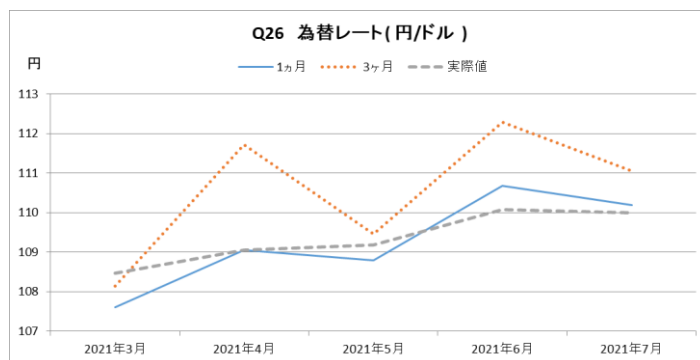


「1.日本国内の政治や政策の動向」の回答割合が2021年3月調査から高まりつつある。

問26. 「1ヶ月先、3ヶ月先のアメリカドル／日本円レートはいくらぐらいになると予想されますか。」

1ヶ月先 1ドル＝ _____ 円

3ヶ月先 1ドル＝ _____ 円

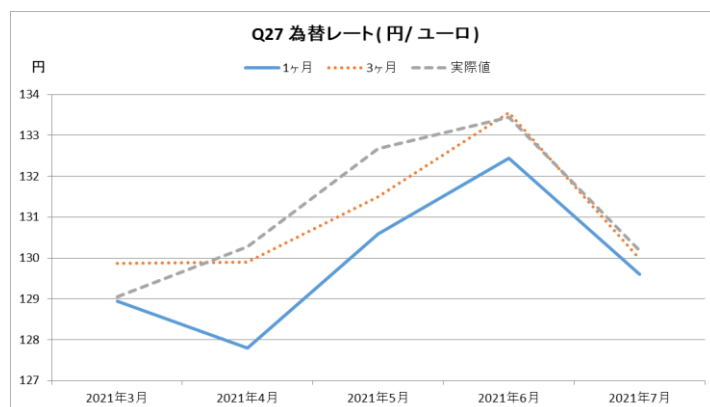


1ヶ月先の予想値、3ヶ月先の予想値、実際の値のいずれも2021年6月調査から円高方向に修正されていた。

問27. 「1ヶ月先、3ヶ月先の欧州ユーロ／日本円レートはいくらぐらいになると予想されますか。」

1ヶ月先 1ユーロ＝ _____ 円

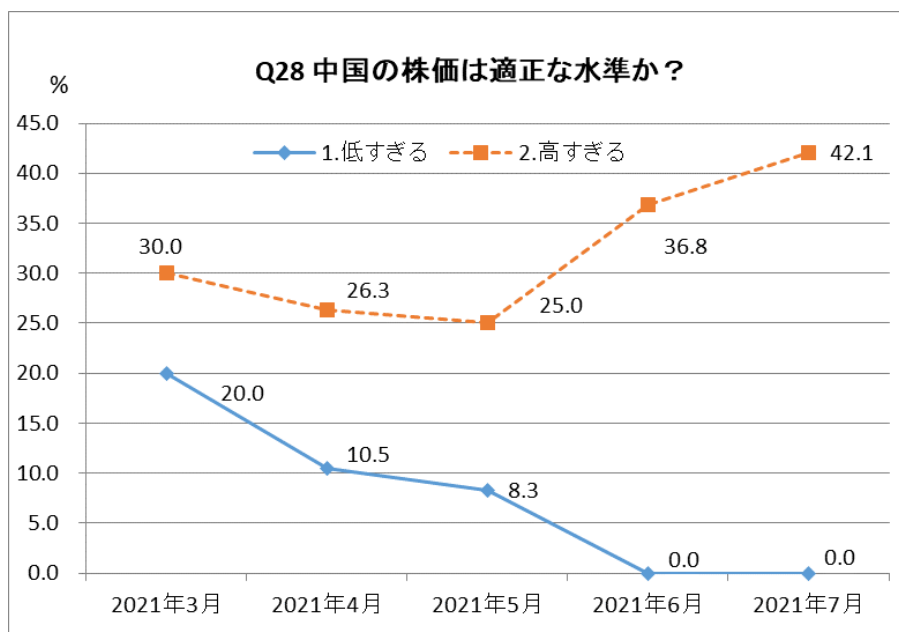
3ヶ月先 1ユーロ＝ _____ 円



今回の調査においては、平均回答日における「実際の値」、1ヶ月先の予想値、3ヶ月先の予想値はすべて円高方向に修正されていた。

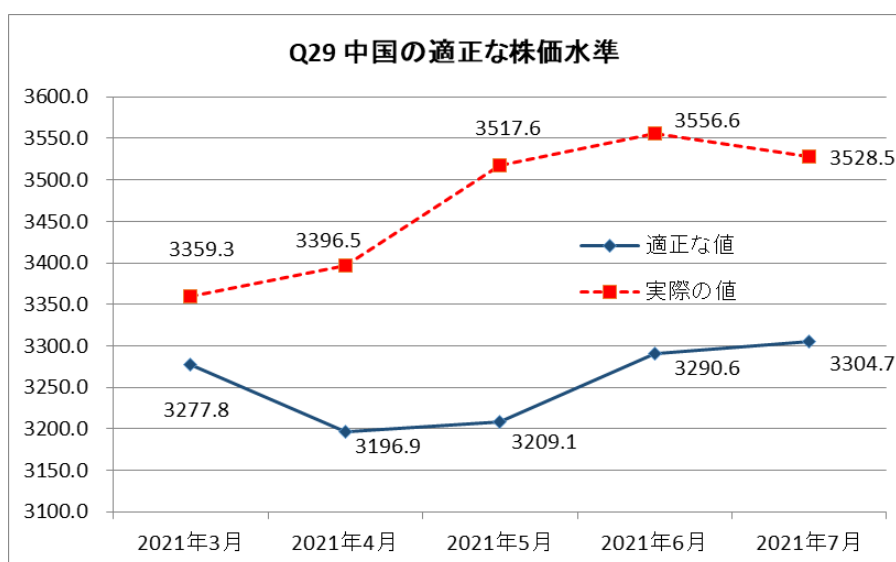
問28. 「中国の株価は企業の実力（ファンダメンタルズ）あるいは合理的な投資価値にくらべて、」

1. 低すぎる 2. 高すぎる 3. ほぼ正しく評価されている 4. わからない



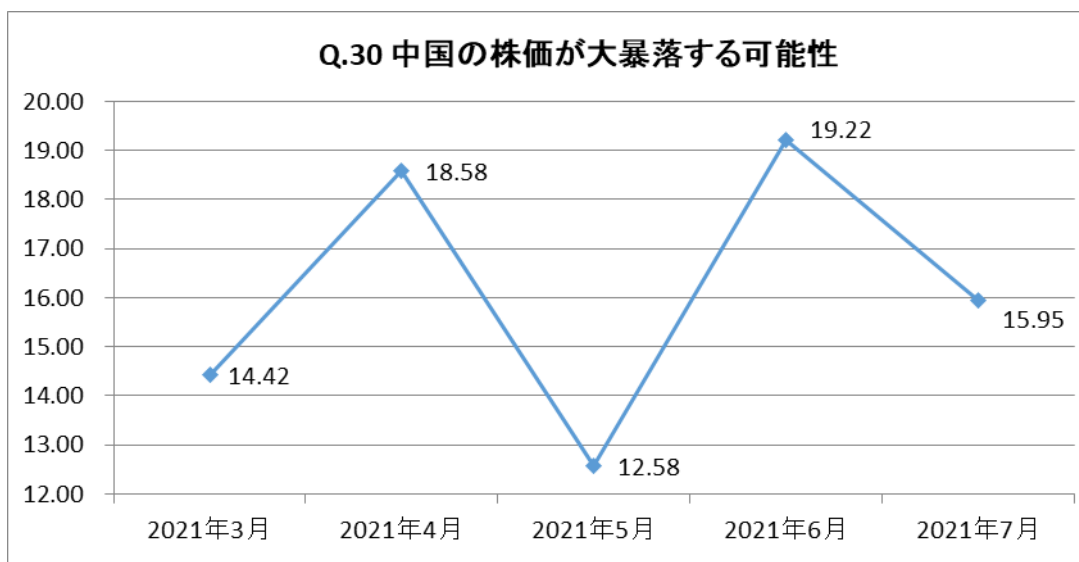
「3. ほぼ正しく評価されている」の回答割合は前回調査と同じ 42.1%であった。

問29. 「中国の株価（上海総合指数）は企業の実力（ファンダメンタルズ）から見てどのくらいが適正な水準だとお考えですか。」



平均回答日における上海総合株価指数の「実際の値」と「適正な値」との乖離は大きく広がったままであった。なお平均回答日における「実際の値」は Bloomberg の Markets サイトより引用している。

問30. 「今後6ヶ月以内に、中国において、アメリカの1929年の恐慌や1987年のブラックマンデーのような株価の大暴落が（再び）起こる可能性はどのくらいあると思いますか。他国の市場で発生した暴落が伝播する場合も含めます。まったく起こらないと思えば0%、必ず起こると思えば100%というようにお答えください。」



「中国の株価が大暴落する可能性」は前回調査から低下していた。

自由コメントの紹介（掲載可能として頂いたコメントの要約）

問3の質問に対して、以下のコメントをいただいた。

- 金融緩和

以上